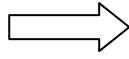


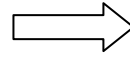
# 天然釋放水活化機 (903)

## ●內含材料名稱與使用保養方法明細：

高纖  
壓濾  
碳芯



精瓷  
密濾  
陶芯



奈化  
米濾  
活芯




耗材更換方式：  
每 1600 加侖或一  
年更換一次。


耗材更換方式：  
當水量變小時必須  
取下用鑽石砂布清  
洗就可重新使用約  
可使用二年。

清洗方式：  
(保用十年)在更換抗菌  
碳纖濾芯時同時拆下清  
洗外表再裝回使用(外殼  
塑鋼清洗、不銹鋼不用清  
洗)。

陰子  
陽樹  
離脂  
(選配)



活濾  
化  
石芯  
(微細共振石)



天性 奈菌  
然濾 米濾  
鹼芯 抗芯  
(選配)



清洗方式：  
當開水中浮有白色水垢  
時，請使用一般食用鹽半  
包，倒入樹脂中浸泡三小  
時後，再沖淨鹽水即可重  
新使用約可使用二年。

不用清洗：  
(保用十年)。

耗材更換方式：  
每 600 加侖或  
半年更換一次。  
每 1600 加侖或  
一年更換一次。

## 注意事項：

1. 初次使用小分子活化水機系統時，應讓水流出 3-5 分鐘，以使濾芯中鬆散的細陶粉末，或濾材中的活性碳粉末排出。
2. 小分子活化水機，應避免直接照射陽光，並遠離熱源。
3. 本水機製造出來的水經煮沸後若有產生之沉澱物(俗稱茶垢或活性礦物質)係碳酸鈣、碳酸鎂之結晶，此為正常現象且對人體無害，請安心使用。
4. 除了可生飲，更可煮沸，檢測證明，煮沸後水分子更微細，且不還原。小分子活化水機，處理煮沸過後的開水完全保有人體所需礦物質，不是一般乾淨無礦物質的純水。